

# ОТЧЕТ О ФИНАНСОВЫХ РЕЗУЛЬТАТАХ ДЕЯТЕЛЬНОСТИ УЧРЕЖДЕНИЯ

на 1 января 2025 года

Учреждение муниципальное бюджетное дошкольное образовательное учреждение "Детский сад № 13"

Обособленное подразделение \_\_\_\_\_

Учредитель \_\_\_\_\_

Наименование органа, осуществляющего полномочия учредителя \_\_\_\_\_

Периодичность: годовая

Единица измерения: руб

КОДЫ	
Форма по ОКУД	0503721
Дата	01.01.2025
по ОКПО	50298654
ИНН	6666009021
по ОКТМО	65740000
по ОКПО	
ИНН	
Глава по БК	906
по ОКЕИ	383



Наименование показателя	Код строки	Код аналитики	Деятельность с целевыми средствами	Деятельность по государственному заданию	Приносящая доход деятельность	Итого
1	2	3	4	5	6	7
<b>Доходы</b> (стр.030 + стр.040 + стр.050 + стр.060 + стр.070 + стр.090 + стр.100 + стр.110)	010	100	762 097,41	46 464 970,00	6 753 747,81	53 980 815,22
<i>Доходы от собственности</i>	030	120	-	-	-	-
в том числе:						
<i>Доходы от оказания платных услуг (работ), компенсаций затрат</i>	040	130	-	46 464 970,00	6 153 103,11	52 618 073,11
в том числе:						
Доходы от оказания платных услуг (работ)	040	131		46 464 970,00	6 041 744,62	52 506 714,62
Доходы от компенсации затрат	040	134			111 358,49	111 358,49
<i>Штрафы, пени, неустойки, возмещения ущерба</i>	050	140	-	-	-	-
в том числе:						
<i>Безвозмездные поступления текущего характера</i>	060	150	762 097,41	-	200 000,00	962 097,41
в том числе:						
Поступления текущего характера бюджетным и автономным учреждениям от сектора государственного управления	060	152	762 097,41			762 097,41
Поступления текущего характера от иных резидентов (за исключением сектора государственного управления и организаций государственного сектора)	060	155			200 000,00	200 000,00
<i>Безвозмездные поступления капитального характера</i>	070	160	-	-	-	-
в том числе:						
<i>Доходы от операций с активами</i>	090	170	-	-	-	-
в том числе:						
Доходы от выбытия активов	090	172		-4 500,93		-4 500,93
Доходы от оценки активов и обязательств	090	176		4 500,93		4 500,93

Наименование показателя	Код строки	Код аналитики	Деятельность с целевыми средствами	Деятельность по государственному заданию	Приносящая доход деятельность	Итого
1	2	3	4	5	6	7
<i>Прочие доходы</i>	100	180	-	-	-	-
в том числе:						
<i>Безвозмездные неденежные поступления в сектор государственного управления</i>	110	190	-	-	400 644,70	400 644,70
в том числе:						
Безвозмездные неденежные поступления текущего характера от организаций (за исключением организаций государственного сектора)	110	192			264 000,00	264 000,00
Безвозмездные неденежные поступления текущего характера от физических лиц	110	193			106 914,70	106 914,70
Безвозмездные неденежные поступления капитального характера от физических лиц	110	197			29 730,00	29 730,00
<b>Расходы (стр.160 + стр.170 + стр.190 + стр.210 + стр.230 + стр.240 + стр.250 + стр.260 + стр.270)</b>	150	200	353 774,41	46 699 021,17	6 644 084,03	53 696 879,61
<i>Оплата труда и начисления на выплаты по оплате труда</i>	160	210	-	41 691 377,61	-	41 691 377,61
в том числе:						
Заработная плата	160	211	-	32 021 503,50		32 021 503,50
Начисления на выплаты по оплате труда	160	213		9 669 874,11		9 669 874,11
<i>Оплата работ, услуг</i>	170	220	353 774,41	3 833 125,70	1 097 257,16	5 284 157,27
в том числе:						
Работы, услуги по содержанию имущества	170	225	353 774,41	574 268,30	382 788,50	1 310 831,21
Коммунальные услуги	170	223		2 256 389,15	21 167,00	2 277 556,15
Прочие работы, услуги	170	226		981 962,69	693 301,66	1 675 264,35
Услуги связи	170	221		20 505,56		20 505,56
<i>Обслуживание долговых обязательств</i>	190	230	-	-	-	-
в том числе:						
<i>Безвозмездные перечисления текущего характера организациям</i>	210	240	-	-	-	-
в том числе:						
<i>Безвозмездные перечисления бюджетам</i>	230	250	-	-	-	-
в том числе:						
<i>Социальное обеспечение</i>	240	260	-	143 991,07	-	143 991,07
в том числе:						
Социальные пособия и компенсации персоналу в денежной форме	240	266		143 991,07		143 991,07
<i>Расходы по операциям с активами</i>	250	270	-	836 528,79	5 546 826,87	6 383 356,66
в том числе:						
Амортизация	250	271		629 532,62	423 236,00	1 052 768,62
Расходование материальных запасов	250	272		206 996,17	5 123 590,87	5 330 587,04

Наименование показателя	Код строки	Код аналитики	Деятельность с целевыми средствами	Деятельность по государственному заданию	Приносящая доход деятельность	Итого
1	2	3	4	5	6	7
<i>Безвозмездные перечисления капитального характера организациям</i>	260	280	-	-	-	-
в том числе:						
<i>Прочие расходы</i>	270	290	-	193 998,00	-	193 998,00
в том числе:						
Налоги, пошлины и сборы	270	291		193 998,00		193 998,00
<b>Чистый операционный результат (стр.301 - стр.302), (стр.310 + стр.410)</b>	300		408 323,00	-234 051,17	-45 388,22	128 883,61
<i>Операционный результат до налогообложения (стр.010 - стр.150)</i>	301		408 323,00	-234 051,17	109 663,78	283 935,61
<i>Налог на прибыль</i>	302		-	-	155 052,00	155 052,00
<b>Операции с нефинансовыми активами (стр.320 + стр.330 + стр.350 + стр.360 + стр.370 + стр.380 + стр.390 + стр.395+ стр.400)</b>	310		-	13 213,35	5 517,62	18 730,97
<i>Чистое поступление основных средств</i>	320		-	-52 975,62	-	-52 975,62
в том числе:						
увеличение стоимости основных средств	321	310	-	576 557,00	423 236,00	999 793,00
уменьшение стоимости основных средств	322	41X	-	629 532,62	423 236,00	1 052 768,62
<i>Чистое поступление нематериальных активов</i>	330		-	-	-	-
в том числе:						
увеличение стоимости нематериальных активов	331	320	-	-	-	-
уменьшение стоимости нематериальных активов	332	42X	-	-	-	-
<i>Чистое поступление произведенных активов</i>	350		-	4 500,93	-	4 500,93
в том числе:						
увеличение стоимости произведенных активов	351	330	-	4 500,93	-	4 500,93
уменьшение стоимости произведенных активов	352	43X	-	-	-	-
<i>Чистое поступление материальных запасов</i>	360		-	61 688,04	5 517,62	67 205,66
в том числе:						
увеличение стоимости материальных запасов	361	340	-	117 084,21	5 107 958,49	5 225 042,70
из них:						
уменьшение стоимости материальных запасов	362	440	-	55 396,17	5 102 440,87	5 157 837,04
из них:						
<i>Чистое поступление прав пользования</i>	370		-	-	-	-
в том числе:						
увеличение стоимости прав пользования	371	35X	-	-	-	-
уменьшение стоимости прав пользования	372	45X	-	-	-	-


Наименование показателя	Код строки	Код аналитики	Деятельность с целевыми средствами	Деятельность по государственному заданию	Приносящая доход деятельность	Итого
1	2	3	4	5	6	7
<i>Чистое поступление биологических активов</i>	380		-	-	-	-
в том числе:						
увеличение стоимости биологических активов	381	360	-	-	-	-
уменьшение стоимости биологических активов	382	46X	-	-	-	-
<i>Чистое изменение затрат на изготовление готовой продукции (работ, услуг)</i>	390		-	-	-	-
в том числе:						
увеличение затрат	391	x	-	59 609 805,54	11 780 890,67	71 390 696,21
уменьшение затрат	392	x	-	59 609 805,54	11 780 890,67	71 390 696,21
<i>Чистое изменение затрат на биотрансформацию</i>	395		-	-	-	-
в том числе:						
увеличение затрат	396	x	-	-	-	-
уменьшение затрат	397	x	-	-	-	-
<i>Чистое изменение расходов будущих периодов</i>	400	x	-	-	-	-
<b>Операции с финансовыми активами и обязательствами (стр.420 - стр. 510)</b>	410		408 323,00	-247 264,52	-50 905,84	110 152,64
<b>Операции с финансовыми активами (стр. 430 + стр. 440 + стр. 450 + стр. 460 + стр. 470 + стр. 480)</b>	420		-	7 014 220,51	158 127,40	7 172 347,91
<i>Чистое поступление денежных средств и их эквивалентов</i>	430		-	122 021,44	137 957,04	259 978,48
в том числе:						
поступление денежных средств и их эквивалентов	431	510	771 649,08	46 464 970,00	6 458 569,66	53 695 188,74
выбытие денежных средств и их эквивалентов	432	610	771 649,08	46 342 948,56	6 320 612,62	53 435 210,26
<i>Чистое поступление ценных бумаг, кроме акций</i>	440		-	-	-	-
в том числе:						
увеличение стоимости ценных бумаг, кроме акций и иных финансовых инструментов	441	520	-	-	-	-
уменьшение стоимости ценных бумаг, кроме акций и иных финансовых инструментов	442	620	-	-	-	-
<i>Чистое поступление акций и иных финансовых инструментов</i>	450		-	-	-	-
в том числе:						
увеличение стоимости акций и иных финансовых инструментов	451	530	-	-	-	-
уменьшение стоимости акций и иных финансовых инструментов	452	630	-	-	-	-
<i>Чистое предоставление займов (ссуд)</i>	460		-	-	-	-
в том числе:						
увеличение задолженности по предоставленным займам (ссудам)	461	540	-	-	-	-
уменьшение задолженности по предоставленным займам (ссудам)	462	640	-	-	-	-
<i>Чистое поступление иных финансовых активов</i>	470		-	-	-	-
в том числе:						
увеличение стоимости иных финансовых активов	471	550	-	-	-	-
уменьшение стоимости иных финансовых активов	472	650	-	-	-	-


Наименование показателя	Код строки	Код аналитики	Деятельность с целевыми средствами	Деятельность по государственному заданию	Приносящая доход деятельность	Итого
1	2	3	4	5	6	7
<i>Чистое увеличение дебиторской задолженности</i>	480		-	6 892 199,07	20 170,36	6 912 369,43
в том числе:						
увеличение дебиторской задолженности	481	560	803 706,58	55 654 826,15	6 371 375,57	62 829 908,30
уменьшение дебиторской задолженности	482	660	803 706,58	48 762 627,08	6 351 205,21	55 917 538,87
<b>Операции с обязательствами (стр.520 + стр.530 + стр.540 + стр.550 + стр.560)</b>	510		-408 323,00	7 261 485,03	209 033,24	7 062 195,27
<i>Чистое увеличение задолженности по внутренним привлеченным заимствованиям</i>	520		-	-	-	-
в том числе:						
увеличение задолженности по внутренним привлеченным заимствованиям	521	710	-	-	-	-
уменьшение задолженности по внутренним привлеченным заимствованиям	522	810	-	-	-	-
<i>Чистое увеличение задолженности по внешним привлеченным заимствованиям</i>	530		-	-	-	-
в том числе:						
увеличение задолженности по внешним привлеченным заимствованиям	531	720	-	-	-	-
уменьшение задолженности по внешним привлеченным заимствованиям	532	820	-	-	-	-
<i>Чистое увеличение прочей кредиторской задолженности</i>	540		-408 323,00	405 462,69	209 033,24	206 172,93
в том числе:						
увеличение прочей кредиторской задолженности	541	730	762 097,41	65 396 580,55	6 951 880,90	73 110 558,86
уменьшение прочей кредиторской задолженности	542	830	1 170 420,41	64 991 117,86	6 742 847,66	72 904 385,93
<i>Чистое изменение доходов будущих периодов</i>	550	x	-	6 896 700,00	-	6 896 700,00
<i>Чистое изменение резервов предстоящих расходов</i>	560	x	-	-40 677,66	-	-40 677,66

Руководитель  (подпись) Мальцева Т. В. (расшифровка подписи) Главный бухгалтер  (подпись) Яковлева Л. М. (расшифровка подписи)

**Централизованная бухгалтерия**

муниципальное казенное учреждение «Центр бухгалтерского и экономического обслуживания, материально-технического обеспечения учреждений образования муниципального образования Каменск-Уральского городского округа», ИНН 6612037583 КПП 661201001, ОГРН 1126612000041  
(наименование, ОГРН, ИНН, КПП, местонахождение)

Руководитель (уполномоченное лицо) Директор МКУ "ЦБЭО" (должность)  (подпись) Дзюба М.Л. (расшифровка подписи)

Исполнитель Главный бухгалтер (должность)  (подпись) Яковлева Людмила Михайловна (расшифровка подписи) 396-246 (телефон, e-mail)